



# Roknskapargreining

Gjøgnumgongd av útvaldum roknskapartølum  
há størru fyrítøkunum í Føroyum

  
Januar

September 2023

# Lýsing av greiningini

Januar hevur gjørt eina roknskapargreining av teimum størstu fyrirkunum í Føroyum við støði í teirra almennu roknskapunum. Hetta er sætta greining av sínum slag frá P/F Januar.

Tey feløgini, ið eru við í greiningini, eru feløg, sum hava ein roknskap í flokki C-stór ella størri. Í mun til undanfarna ár, er KJ Hydraulik komi við í greiningina sum í 2022 fyri fyrstu ferð legði fram roknskapin eftir roknskaparflokki fyri C-stórt felag.

Roknskapartøl fyri árinum

Viðkomandi lyklatøl

2018-2022

Nettosøla  
EBIT  
EBIT Margin  
Íløgur  
nettoskuld

## Íroknað feløg í greiningini



# Grundarlag og avmarkingar

## Allýsing av roknskaparflokki C-stór

Grundarlagið fyri roknskapargreiningini er øll føroysku feløgini sum gera roknskapin í samsvari við ársroknskaparlógini fyri feløg í flokki C-Stór ella sum eru skrásett á keypsskálanum.

Eitt felag verður flokkað sum C-stórt, um felagið í tvey fylgjandi ár er omanfyri tveimum av fyrirtreytunum niðanfyri:

Fíggjarjavnin er størri enn:	143 mió. kr.
Nettougsetningurin er størri enn:	286 mió. kr.
Miðal starvsfólkatalið, er størri enn:	250 ársverk

## Avmarkingar

Roknskapargreiningin gevur eina lýsing av gongdini hjá teimum størstu fyrirkunum í Føroyum fyri árinum 2018-2022. Vavið á greiningini er tó avmarkað til, ikki at umfatað fíggjarfyrirkur, íroknað peningastovnar, íløgufeløg, eftirlønarfeløg ella tryggingarfeløg. Harumframt er Bakkafróst ikki tikið við í greiningina.

### Fíggjarfyrirkur

Fíggjarligar fyrirkur leggja roknskapin fram eftir serstøkum leisti. Hetta avmarkar samanbæri við aðrar fyrirkur og eru fíggjarligu fyrirkurnar tískil ikki tiknar við í greiningina.

### Bakkafróst

Bakkafróst verður mett at vera so mikið stórt, at tað vildi skeikla samlaðu myndina av gongdini hjá teimum stóru feløgnum, tvørtur um vinnugreinar, um roknskapartølini hjá Bakkafróst vóru tikin við í greiningina.

# Samandráttur 2018-2022

Samanumtikið hefur 2022 verið eitt gott ár fyri samlaðu vinnuna við vaksandi sølu, størri íløgum, fleiri starvsfólkum størri ársúrsliti. Talvan niðanfyri vísir ein samandrátt av gongdini seinastu fimm árin hjá fyrirkunum, sum eru tiknar við í greiningina.

Lyklatøl	Eind	2022	2021	2020	2019	2018
Broyting í nettosøla	%	28,3	12,7	-8,3	8,0	4,1
Nettosøla	mia.kr.	14,9	11,6	10,3	11,2	10,4
Broyting í nettosølu	Vísital (2018 = 100)	143	112	99	108	100
EBIT – avkast	%	9,3	9,0	6,2	9,8	10,4
Íløgur	mia.kr	1,9	1,3	1,4	1,5	1,6
Rentuberandi skuld	mia.kr	5,4	5,4	5,0	4,8	4,7
Eginognarpartur	%	47,5	49,8	51,2	52,1	48,4
Ársverk	tal	3.926	3.742	3.647	3.612	3.410
Umsetningur pr. ársverk	mió.kr	3,8	3,1	2,8	3,1	3,0
Ársúrslit	mió.kr.	1.142	845	414	907	897
Vinningsbýti	mió.kr.	385	408	198	223	364

# Útvaldar broytingar 2021-2022

Av roknaðu lyklatølunum og gongdini hjá feløgnum hava vit greinað fyra av lyklatølunum nærri. Hetta eru lyklatøl sum í størri mun eru broytt frá 2021 til 2022 ella sum í aðrar mátar kunnu verða viðkomandi at lýsa í greiningini.

## Nettosøla

**+28,3%**

Samlaða nettosølan er økt við +28,3% sammett við undanfarna ár. Nærum øll feløgini høvdu eina øking í nettoumsetninginum, harav 10 teirra høvdu ein vøkstur omanfyri 20%.

## EBIT

**+0,3%**

EBIT avkastið hækkar við 0,3% - síðani 2020 hevur EBIT avkastið verið spakuliga hækkandi, tó er tendensurin enn negativur, samanborið við 2018 tá EBIT avkastið varð 10,4%, so er EBIT avkastið nú 9,3% í 2022.

## Íløgur

**+52,3%**

Íløgurnar hjá teimum størru feløgnum eru øktar við 52,3% samanborið við seinasta ár, og er hetta fyrsta árið í greiningini, har íløgurnar eru hægri enn árið fyri.

## Nettoskuld

**+0,7%**

Nettoskuldin hjá teimum stóru feløgnum er økt við 0,7% í 2022 (2021: 7,9%). Nettoskuldin tykist at hava javnað seg í árinum við 5,4 mia.kr.

Nettosølan er økt 28,3% í mun til undanfarna ár, ið samstundis er størsti vøksturin staðfestur hesi árin, ið greiningin er gjørd. Orsøkirnar til vøksturin eru fleiri, eitt nú ein hægri oljuprísur samanborið við undanfarin ár.

Íløgurnar eru øktar við 52,3%, samtíðis sum nettoskuldin stendur í stað (+0,7%). Hetta er tekin um, at fyrirøkurnar í ávisan mun hava eginfíggað íløgurnar, heldur enn at upptaka fígging.

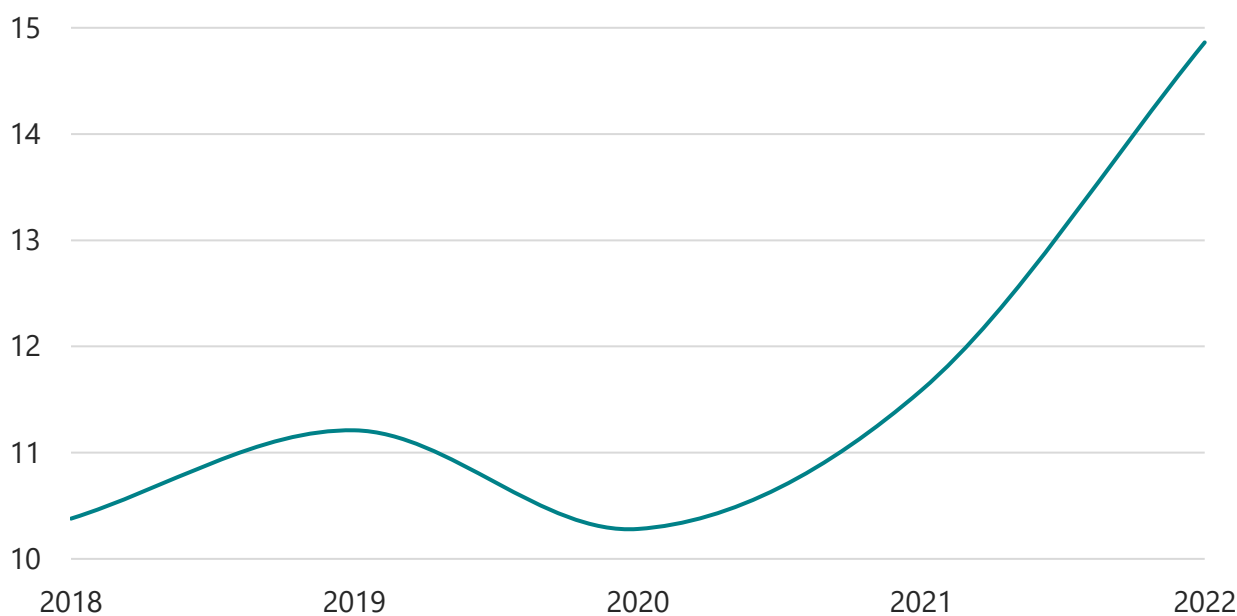
# Stór øking í nettosøluni fyri 2022

Við undantaki av einari fyritøku, so hava allar fyritøkurnar í greiningini eina øking í nettosøluni. Samlaða nettosølan hækkaði við 28,3% í mun til undanfarna ár (2021: +12,7%), svarandi til eina øking upp á 3,3 mia.kr.

Tann samlaða nettosølan fyri 2022 er 14,9 mia.kr. (2021: 11,6 mia.kr.)

Fyri roknskaparárið 2020 síggjast avleiðingarnar av Covid-19 farsóttini týðliga aftur.

Umsetningur tilsamans (í mia.kr.)

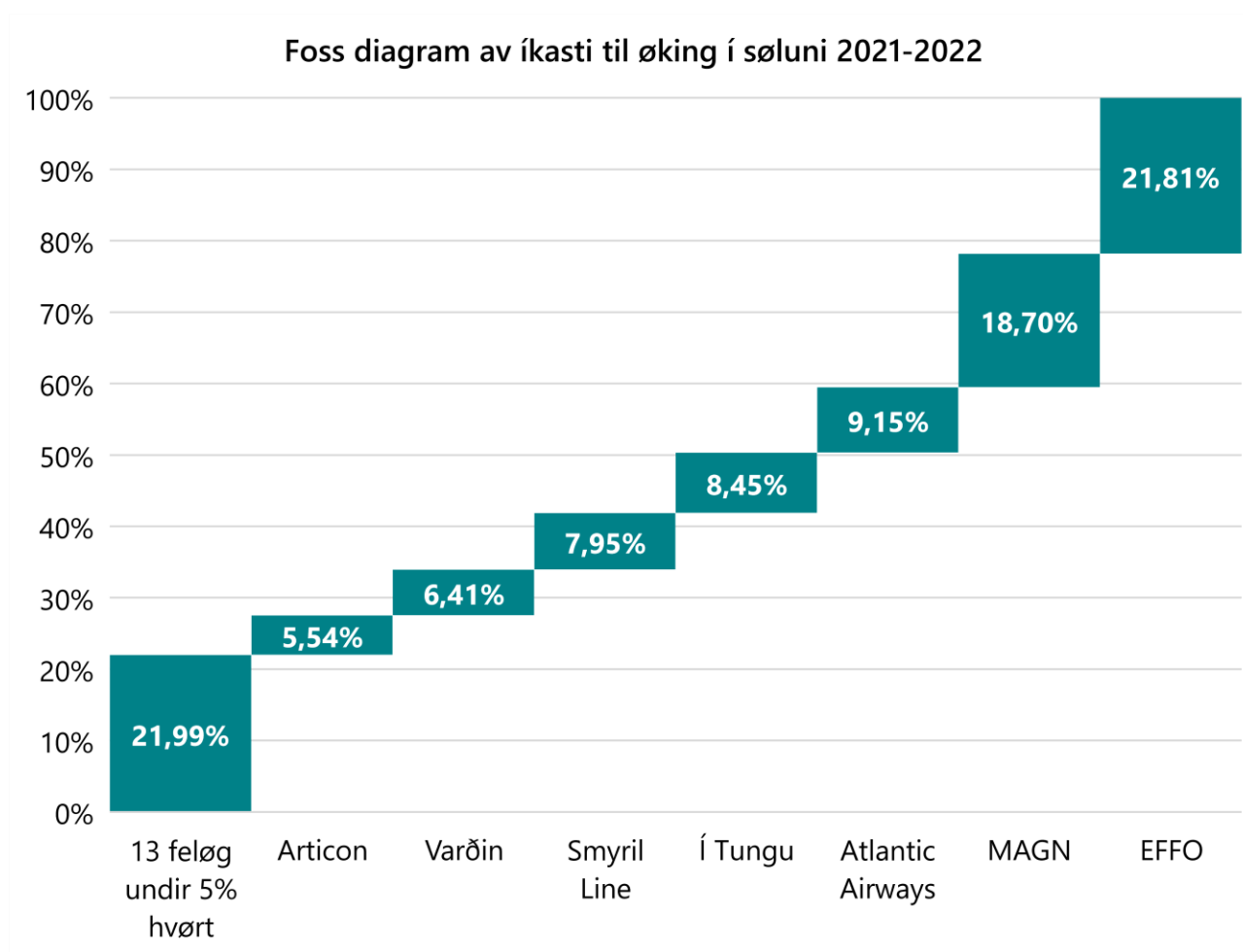


*Høgu oljuprísirnir í 2022 hava eina týðandi ávirkan á samlaða nettoumsetningin.*

## Lutfalsligur partur av vøkstrinum í nettoumsetninginum

Hóast samlaði nettoumsetningurin er vaksin við 3,3 mia.kr. frá 2021 til 2022, er býtið av av vøkstrinum ikki javnt býtt millum allar fyrítøkurnar í greiningini.

Foss diagrammið niðanfyri vísir á, í hvønn mun einstøku fyrítøkurnar standa fyri vøkstrinum í nettoumsetninginum. Vit hava tó flokkað fyrítøkurnar, sum ikki hava ein vøkstur á 5% ella meira undir einum. Hetta eru 13 fyrítøkur, sum í miðal hava ein vøkstur á 1,69%.

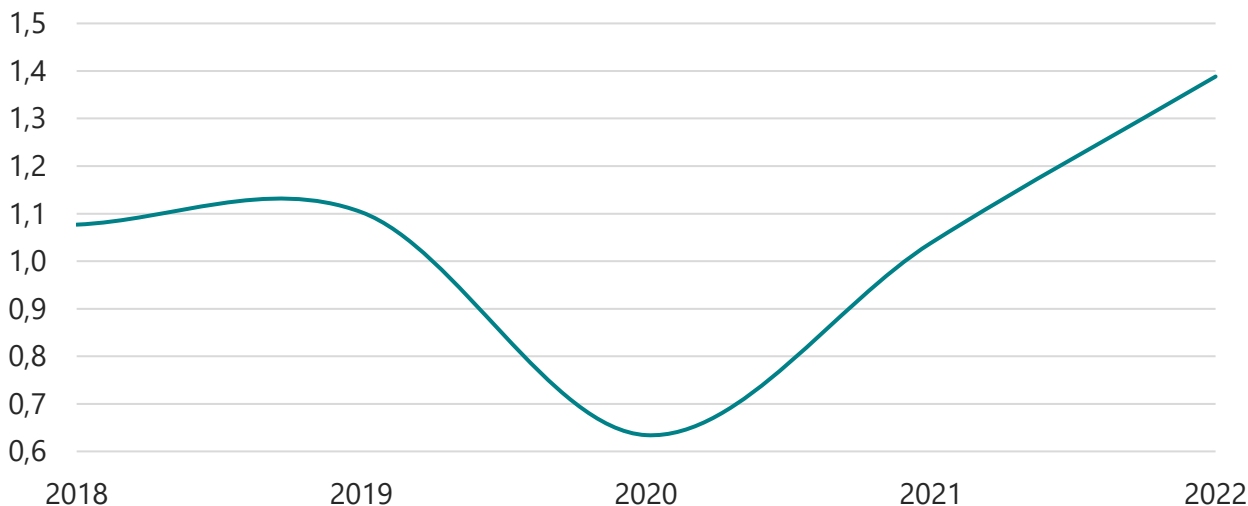


*2 av feløgnum standa fyri 40,5% av samlaða vøkstrinum í nettoumsetninginum í 2022.*

## EBIT er hækkandi

Samlaða EBIT, sum vísur rakstrarúrslitið áðrenn fíggarligar inntøkur, -kostnaðir og áðrenn skatt, er vaksið til 1,4 mia.kr. í 2022 sammett við 1,0 mia.kr. í 2021. Hetta svarar til ein vøkstur á 33,7% (2021: 63,7%). Eins og samlaða sòlan var lægri í 2020 undir COVID-19 farsóttini, sæst ávirkanin av farsóttini á sama hátt aftur í EBIT.

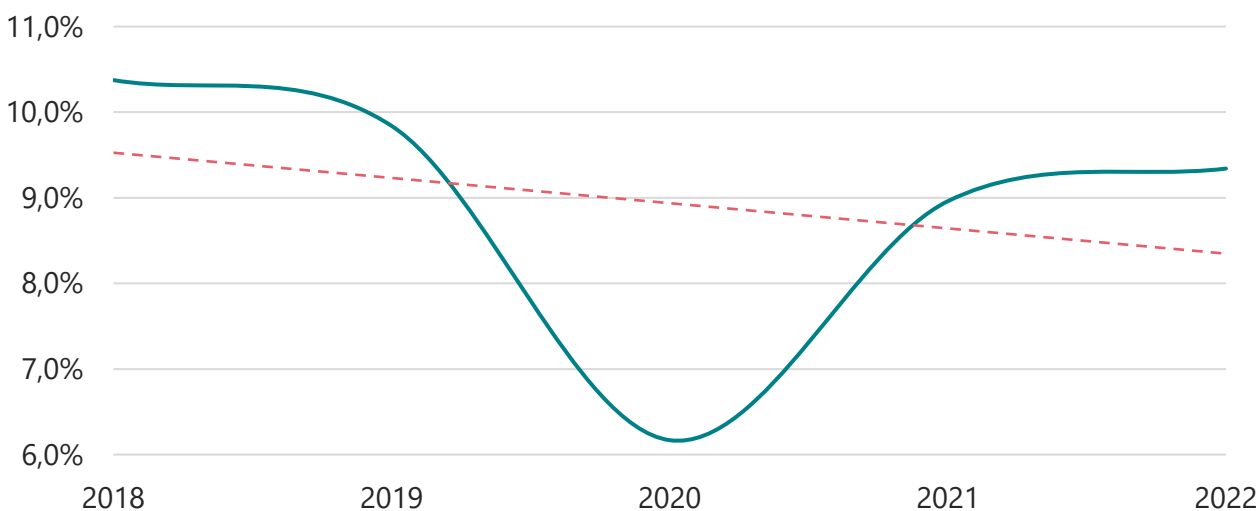
Samlað broyting í EBIT í mia.kr.



## Miðal EBIT-avkastið liggur á sama støðið

Miðal EBIT-avkastið liggur á 9,3% (2021: 9,0%). Hóast hetta, hevur gongdin á miðal EBIT-avkastinum verið lækkandi seinastu 5 árinum, sum reyða strikan yvir rákið vísir.

Miðal EBIT avkast pr. ár

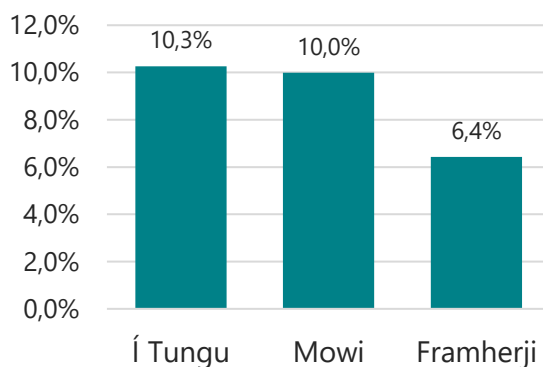


## Gongdin í EBIT og nettosölu

Samlaða EBIT liggur á sama stöði sum undanfarna ár. Hóast samlaða gongdin er óbreytt, hava nakrar av fyrirkunum eina øking í EBIT og aðrar eina lækking í EBIT. Niðanfyrri verður víst hvørjar triggjar fyrirkur hava bestu framgongd í EBIT-avkastinum (*EBIT / Nettoumsetning*) umframt at ein samanteljing verður gjørd av fyrirkunum og gongd teirra frá 2021 til 2022 í mun til øking ella lækking í nettoumsetninginum og EBIT-avkastinum.

### Topp 3 framgongd í EBIT avkasti

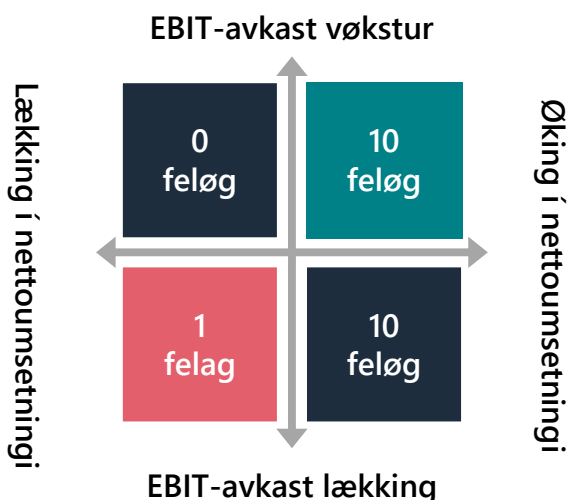
Fyrirkurnar við bestu framgongd í EBIT-avkastinum eru alifyrirkurnar við ávikavist 10,3% og 10,0% og ein fyrirka innan vinnuligan fiskiskap við 6,4%.




### EBIT-Avkast samanheldið við nettosölu

Undantikið eitt felag, hava allar fyrirkurnar framgongd í nettoumsetninginum. Av teimum 20 fyrirkunum við øking í nettoumsetningini hava 10 ein vøkstur og 10 eina lækking í EBIT-avkastinum.

Ein fyrirka hevur eina afturgongd í bæði nettoumsetningi og EBIT-avkasti.



# Stórar íløgur í 2022



+52,3%

Samlaðu íløgurnar eru hækkaðar samanborið við undanfarna ár.

Seinnu árinu hava samlaðu íløgurnar verið minkandi á hvørjum ári, men í 2022 broytist gongdin við øktum íløgum

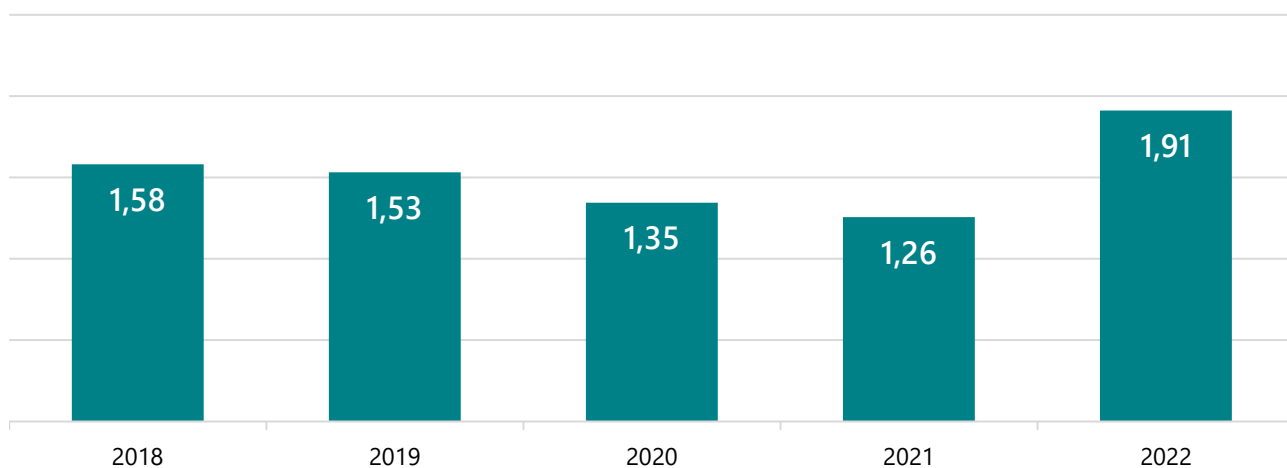


*3 av feløgnum standa fyri 47,9% av samlaðu íløgnum í 2022.*

# Íløgurnar seinastu árin

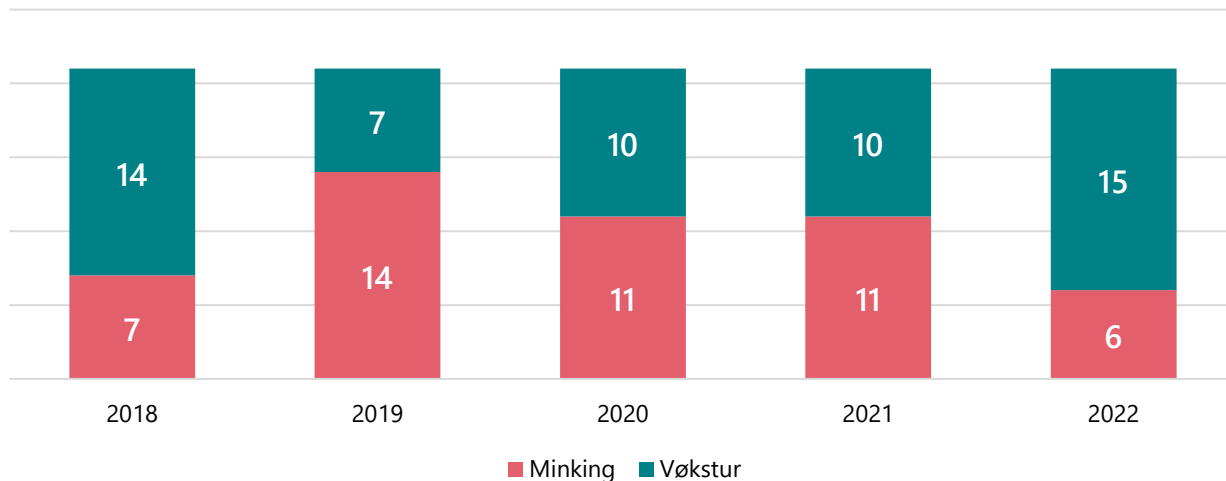
Tær stóru fyrirkunur hava gjørt íløgur fyr gott 1,9 mia.kr. í 2022 sammett við 1,26 mia.kr. í 2021. Íløgurnar í 2022 sum eru 656 mió.kr. hægri enn undanfarna ár, eru eisini tær hægstu tað seinasta 5 ára tíðarskeiðið.

Árligar íløgur í mia.kr.



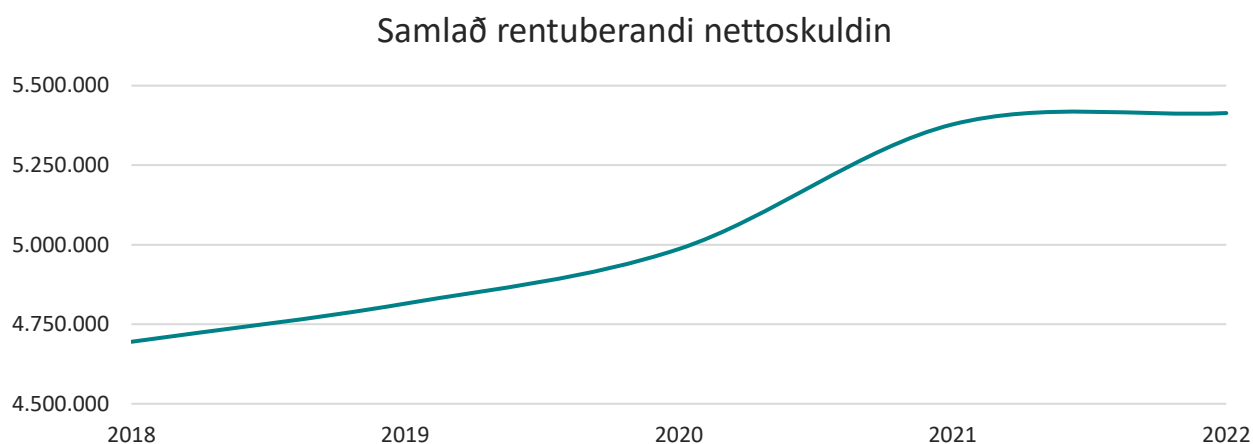
15 av fyrirkunum hava gjørt størri íløgur í 2022 samanborið við undanfarna, tá 10 fyrirkur høvdu eina øking í íløgnum.

Vøkstur í íløgum - tal av feløgum

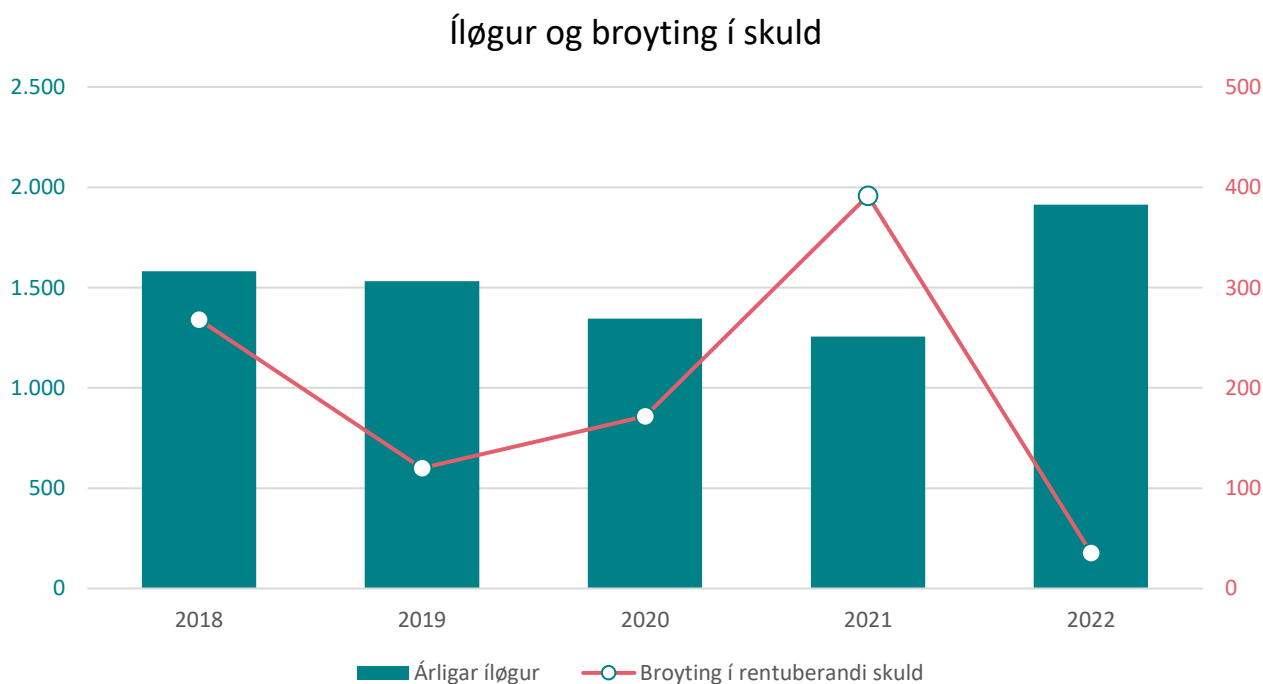


# Rentuberandi nettoskuld

Samlaða nettoskuldin hjá fyrirkunnum er 5,41 mia.kr. við ársenda 2022 samanborið við 5,38 mia.kr. við ársenda 2021, ið svarar til ein øking á 35,6 mió.kr. ella +0,7%.



Niðanfyri er ein samanbering av árligu íløgnum og broytingini í rentuberandi nettoskuldini. Sammett við íløgurnar, sum eru øktar nógv í 2022 nógv, er skuldin ikki broytt samsvarandi. Hetta merkir, at íløgurnar í 2022 í stóran mun eru eginfíggaðar.





# Januar

LØGGILT GRANNSKOÐANARVIRKI

Set tykkum í samband við okkum og fá eitt innleiðandi og óheft prát um tykkara avbjóðingar og ivamál.

Vit veita ráðgeving við serkunnleika innan hesi øki:

- Grannskoðan
- Bókhald
- Skattur
- Burðardygd
- KT-trygd
- Dátuvernd
- Onnur virkisráðgeving

# Fyrivarni

## Fyrivarni

*Greiningin er bert ætlað sum ein almenn kunning um viðurskipti, ið kunnu hava áhuga og skal ikki metast sum ráðgeving. Tú eigur ikki at handla út frá upplýsingum, sum eru í greiningini uttan aðra ráðgeving. Vit lata onga vátan ella vissu um rættleikan ella fullkomileikan av upplýsingum, ið eru tiknar við í hesi greiningini.*



P/F Januar, løggilt grannskoðanarvirki

Óðinshædd 13

P.O. Box 30

FO-110 Tórshavn

+298 31 47 00

[JANUAR@JANUAR.FO](mailto:JANUAR@JANUAR.FO)

[WWW.JANUAR.FO](http://WWW.JANUAR.FO)